



MINISTERSTVO ŠKOLSTVA
SLOVENSKEJ REPUBLIKY

MATURITA-ONLINE.SK

(Manuál pre obsluhu)


NÚCEM

NÁRODNÝ ÚSTAV CERTIFIKOVANÝCH
MERANÍ VZDELÁVANIA



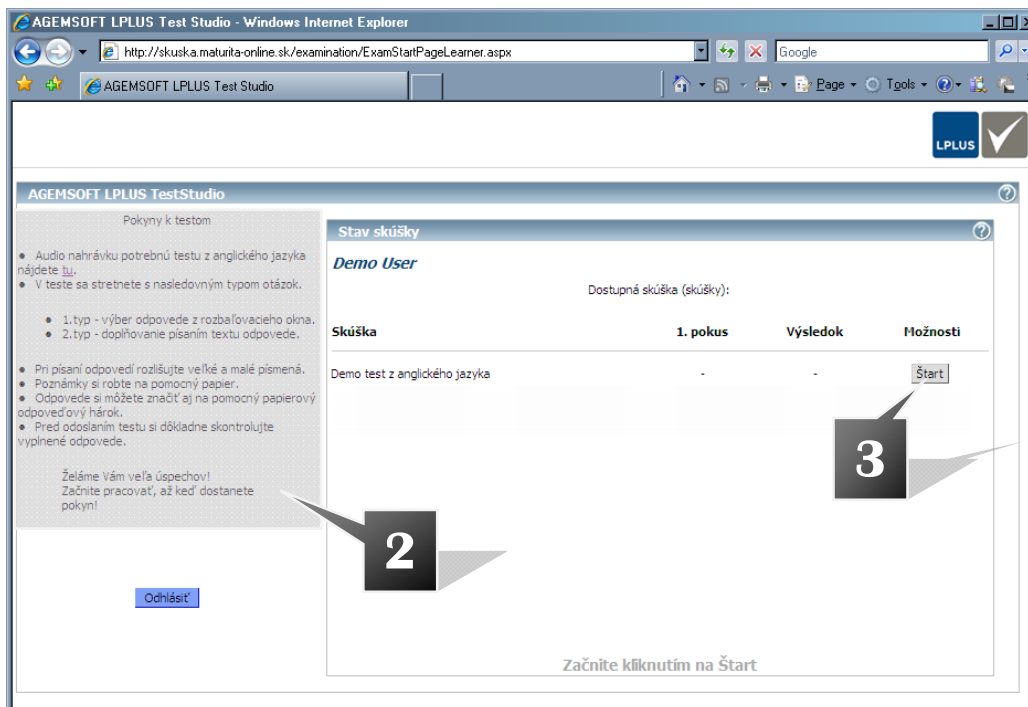
Február 2009

Prihlásenie sa do systému

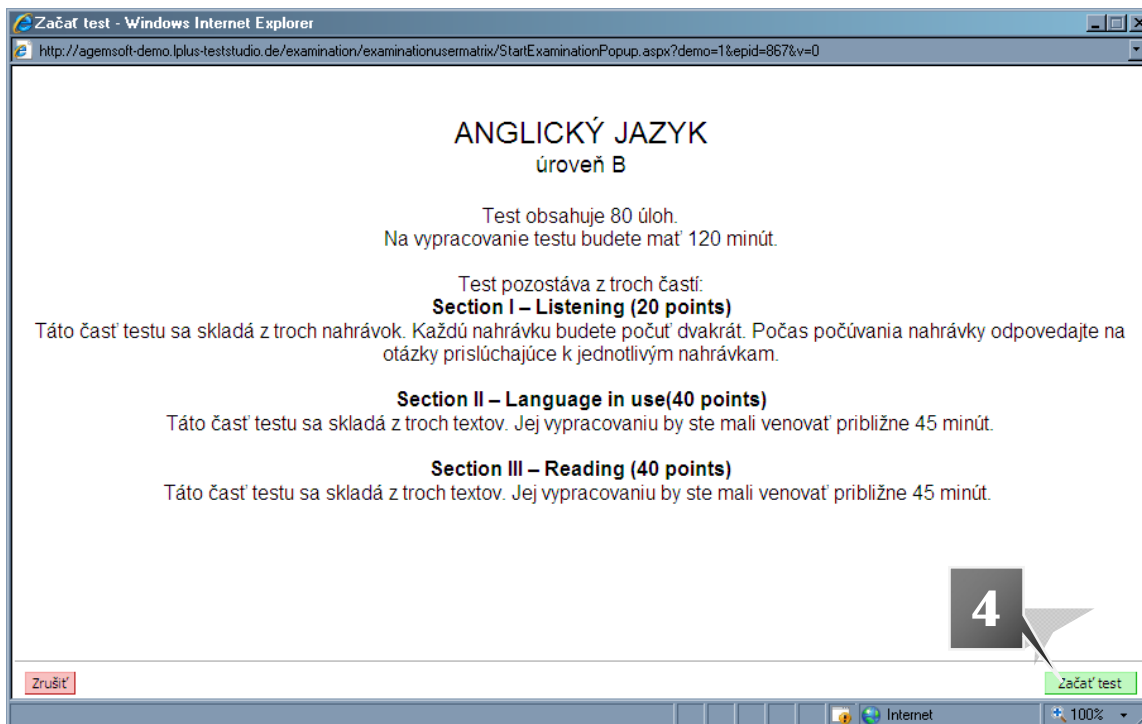


Na úvodnej stránke sa zobrazí dialógové okno, do ktorého zadajte svoje prihlasovacie údaje: Užívateľské meno a Heslo. Stlačte tlačidlo "Prihlásiť sa" (1).

Pokyny a spustenie testu



Prečítajte si pokyny (2) v ľavej časti obrazovky. V pravej časti obrazovky sa zobrazí vám pridelený test. Ak chcete spustiť test stlačte tlačidlo "Štart" (3).



Prečítajte si zobrazené informácie a následne stlačte tlačidlo “Začať test” (4).

Popis prostredia

5

6

7

1 Pokyny k vyplneniu úlohy nájdete v prvej záložke.

01 Olga's main reason for going to Britain was

(A) to make money (B) to improve her English (C) to get to know the country and the culture (D) to have a break from studying

02 Before going to Britain, Olga's main worry was

(A) finding a job (B) finding somewhere to live (C) finding a good family to work for (D) whether her English was good enough

03 Olga went to England

(A) by car (B) by coach (C) by plane (D) by train and coach

04 She was most impressed by how

(A) big London is (B) well her family accepted her (C) beautiful British villages are (D) multicultural London is

05 Olga says that her duties were to look after the child

(A) and teach him (B) and walk the dog (C) and do the washing (D) and do the cleaning

06 Olga's worst experience as an au pair was when

(A) the child was hurt in the playground (B) the child did not want to leave the shop (C) the child got lost in the street (D) she was accused of hitting the child

07 Olga's advice to future au pairs is:

(A) Keep in touch with other au pairs. (B) Play with the children as much as you can. (C) Speak to the family to know what they expect. (D) Avoid asking too many questions.

Demo User Bodov za túto úlohu: 7,00 Počet úloh spolu: 9 Zodpovedané úlohy: 0 ?

Obrazovka s testom je rozdelená na tri časti:

Menu s ovládacími ikonami (5), navigačný panel (6) a časť, v ktorej sa zobrazujú samotné úlohy, pokyny a doplňujúce informácie (7).

Vypĺňanie testu

The screenshot shows a test interface with a navigation bar at the top containing buttons: Spät (9), Dopredu (8), Označiť (10), Všetky (12), Nevypĺnené (13), Pokyn, Komentár, and Odoslať. Below the navigation bar is a task list titled 'Č. úlohy' with three sections: Listening (1.1, 1.2, 1.3), Language in use (2.1, 2.2, 2.3), and Reading (3.1, 3.2, 3.3). A callout box labeled '11' points to task 3.3. To the right of the task list is a task card for '3.3' with the title 'Pokyny k vyplneniu úlohy nájdete v prvej záložke.' and a text snippet: '“I appreciate what I have now more than ever,” says Gabriella. She can only dream of owning a flat in Monte Carlo which she herself has earned. She earns £6 million a year in sponsorship, plus quite a lot of pride from her work in modelling. “Why not? What can be easier than just standing on the catwalk?” Her father, an engineer, and her mother, a doctor, were among many of her rivals, she never moved to Florida to live, she just stayed in London. She not only graduated from high school, which is remarkable for a girl who is only fourteen, but she also studied languages, and as well as English she is teaching herself Italian. She is also a classically-trained guitarist.'

Medzi jednotlivými úlohami je možné prechádzať buď tlačidlami “Dopredu”(8) a “Spät”(9), alebo kliknutím na číslo úlohy v navigačnom paneli.

Na úlohy môžete odpovedať v ľubovoľnom poradí.

Úlohu, ku ktorej sa chcete vrátiť, môžete označiť tlačidlom “Označiť”(10). Na obrázku sú označené úlohy 1.3 a 2.2. Opätovným kliknutím na tlačidlo “Označiť” označenie zrušíte.

Háčik na navigačnom paneli vedľa čísla úlohy (11) znamená, že túto úlohu ste už zodpovedali, resp. že ste vyplnili minimálne jednu z odpovedí, ktorá sa viaže k úlohe.

Ak je stlačené tlačidlo “Všetky” (12), je zabezpečená navigácia medzi všetkými úlohami. Ak stlačíte tlačidlo „Nevypĺnené“ (13), budete môcť tlačidlami „Dopredu“ a „Spät“ prechádzať len medzi nevypĺnenými úlohami.

Typy úloh

Pokyny k vyplneniu úlohy **Úloha**

1 Pokyny k vyplneniu úlohy nájdete v prvej záložke.

01 Olga's main reason for going to Britain was

(A) to make money (B) to improve her English (C) to get to know the culture

02 Before going to Britain, Olga's main worry was

(A) finding a job (B) finding somewhere to live (C) finding a good place to live

03 Olga went to England

(A) by car (B) by coach (C) by plane

04 She was most impressed by how

(A) big London is (B) well her family accepted her (C) beautiful Britain is

V teste sa môžete stretnúť s viacerými typmi úloh. Prvý typ je výber odpovede z rozbaľovacieho okna.

Úloha

2.2 **Part 2: Medical Care (10 points)**

V nasledujúcom texte sú vynechané slová **41 – 50**. Slová napísané veľkými písmenami dajte do správneho tvaru a doplňte nimi text v príslušnom riadku.

Príklad: **00 – examinations** Príslušné slová napíšte do

Medical **00** are important, and your children should see the doctor **41** if you want them to stay **42** . The doctor may instruct your children about the importance of **43** hygiene in keeping well. Your doctor will emphasise **44** : the need to wear a bicycle helmet, to fasten seat belts, to be **45** at all times, and to avoid risky **46** .

The doctor should also ask your child about learning

Ďalší typ je doplňovanie písaním textu odpovede.

Pokyny k úlohám

Úloha

1.2

Part 2: A Musician (6 points)

Vypočujte si skutočný príbeh hudobníka, ktorý bol vedúcou osobnosťou známej hudobnej skupiny. Na základe vypočutého rozhodnite o každom tvrdení 08-13, či je pravdivé (true - A) alebo nepravdivé (false - B).

Svoje odpovede vyberte v políčkach s možnosťami.

Teraz máte dve minúty na prečítanie tvrdení 08 – 13.

08 Jazzie's parents came from Africa.

(B) FALSE

14

09 Jazzie began playing in the band in the 1990s.

(B) FALSE

10 The group became famous after a short period of time.

Vždy si dôkladne prečítajte zadanie a pokyny pre vyplnenie úlohy. Zadanie k úlohe môže byť uvedené v záhlaví úlohy (14).

Pokyny k vyplneniu úlohy

Úloha

15

Part 1: My Stay in Britain (7 points)

Vypočujte si interview s dievčaťom, ktoré strávilo rok v Británii. Na základe vypočutého vyberte správnu odpoveď. Vždy je správna iba jedna z ponúkaných možností.

Svoje odpovede vyberte v políčkach s možnosťami.

Teraz máte dve minúty na prečítanie úloh 01 – 07.

Zadanie k úlohe môže byť uvedené aj na samostatnej záložke označenej ako „Pokyny k vyplneniu úlohy“ (15).

Na samostatnej záložke sa môžu nachádzať aj ďalšie doplňujúce informácie súvisiace s úlohou. Môžu to byť napr. texty, obrázky a podobne. Vyplňte všetky odpovede podľa pokynov k úlohám.

Odoslanie testu

The image shows a software interface for a test. At the top is a toolbar with icons for navigation and actions: 'Spät' (Back), 'Dopredu' (Forward), 'Označiť' (Mark), 'Všetky' (All), 'Nevyplnené' (Unfilled), 'Pokyn' (Instruction), 'Komentár' (Comment), and 'Odoslať' (Submit). A callout box with the number 16 points to the 'Odoslať' button. Below the toolbar is a list of tasks under the heading 'Č. úlohy'. The tasks are grouped into 'Listening', 'Language in use', and 'Reading'. Each task has a checkmark next to its number, indicating it is completed. A callout box with the number 17 points to a dialog box titled 'Odoslanie testu' (Submitting the test). The dialog box contains a red 'X' icon and the text 'Skutočne chcete odoslať test?' (Are you really sure you want to submit the test?). At the bottom of the dialog are two buttons: 'Zrušiť' (Cancel) and 'Odoslať' (Submit).

Pred ukončením testu si môžete prekontrolovať všetky odpovede a v prípade potreby ich môžete zmeniť. Tlačidlom „Odoslať“ (16) môžete odoslať test. Po odoslaní testu už nie je možný návrat späť. Ak chcete naozaj opustiť test, potvrdíte odoslanie testu stlačením tlačidla „Odoslať“ (17).

Odhlásenie sa zo systému

AGEMSOFT LPLUS TestStudio

Pokyny k testom

- Audio nahrávku potrebnú testu z anglického jazyka nájdete [tu](#).
- V teste sa stretnete s nasledovným typom otázok.
 - 1. typ - výber odpovede z rozbaľovacieho okna.
 - 2. typ - dopĺňovanie písaním textu odpovede.
- Pri písaní odpovedí rozlišujte veľké a malé písmená.
- Poznámky si robte na pomocný papier.
- Odpovede si môžete značiť aj na pomocný papierový odpoveďový hárok.
- Pred odoslaním testu si dôkladne skontrolujte vyplnené odpovede.

Želáme Vám veľa úspechov!
Začnite pracovať, až keď dostanete pokyn!

18

Odhlásiť

Stav testu

Demo User

Dostupná skúška (skúšky):

Test	1. pokus
Demo test z anglického jazyka	3,7%

Začnite kliknutím na Št

Odhláste sa zo systému stlačením tlačidla odhlásiť (18).